



АДМИНИСТРАЦИЯ ТОМСКОЙ ОБЛАСТИ

ПРОБЛЕМЫ И ПЕРСПЕКТИВЫ РАЗВИТИЯ СФЕРЫ ЗАГОТОВКИ И ПЕРЕРАБОТКИ ДИКОРАСТУЩЕГО СЫРЬЯ В ТОМСКОЙ ОБЛАСТИ





Томские дикоросы — к новому качественному росту, проблемы и пути решения

Заместитель Губернатора
по агропромышленной политике и природопользованию
Кнорр Андрей Филиппович

ЗЕЛЕНАЯ ЭКОНОМИКА

(ОСНОВНЫЕ ПРИНЦИПЫ)



Экологизация производства

Производство безвредных выбросов и отходов

Учет производственной нагрузки на планету

Недопущение сокращения биоразнообразия в природе

Вместо традиционных – создания «зеленых» рабочих мест и чистых технологий

Инвестиции в будущее



Экологизация потребления

Оптимальное, рациональное использование ресурсов

Производство и потребление натуральных продуктов

Цена товара должна отражать в том числе затраты на экологию

Принцип справедливости – загрязнитель (потребитель) платит

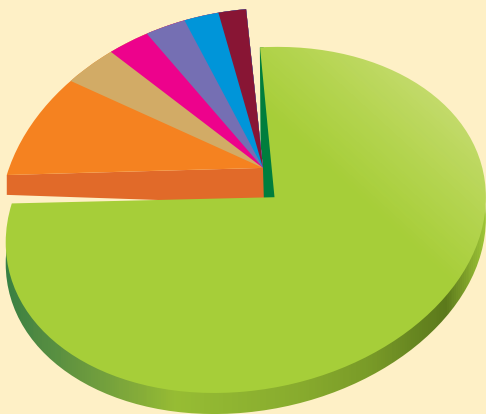
Устойчивый образ жизни

ДОЛЯ ПРИРОДНОГО КАПИТАЛА В ЭКОНОМИЧЕСКОМ РАЗВИТИИ СТРАН



	Доля природного капитала, %	Доля человеческого капитала, %	Доля физического капитала, %
Россия	70	20	10
Страны ОЭСР	2,5	68-76	18-20

СТРУКТУРА ПРИРОДНОГО КАПИТАЛА Томской области



- Углеводороды 8,25 трлн руб.
- Водные ресурсы 347 млрд руб.
- Другие полезные ископаемые 13,5 млрд руб.
- Охотничье-промысловые ресурсы 10,4 млрд руб.
- Недревесные ресурсы 3,0 млрд руб.
- Древесные ресурсы 1,32 млрд руб.
- Биологические водные ресурсы 900 млн руб.

ЭКСПЛУАТАЦИОННЫЕ ЗАПАСЫ РЕСУРСОВ ТОМСКОЙ ОБЛАСТИ



Ресурс	Эксплуатационный запас, тонн	Возможный объем заготовок, тонн
Кедровый орех	58 667	19 227
Клюква	4 470	2 100
Черника	3 284	1 832
Брусника	3 007	1 363
Голубика	11 170	5 520
Грибы	17 963	3 475
Итого	98 561	33517

ВЕДУЩИЕ ЦЕНТРЫ ПО ЗАГОТОВКАМ ДИКОРОСОВ В РОССИИ



ПРОИЗВОДСТВЕННЫЕ МОЩНОСТИ ПЕРЕРАБАТЫВАЮЩЕГО ОБОРУДОВАНИЯ



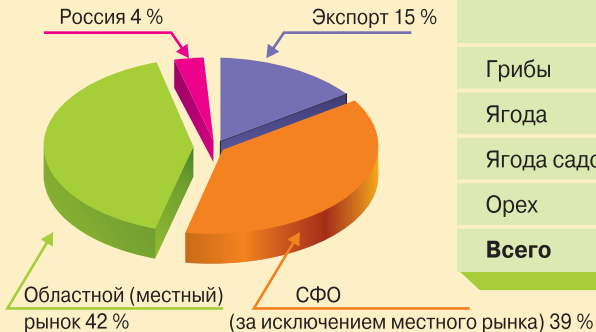
ОБЪЕМНЫЕ ПОКАЗАТЕЛИ ЗАГОТОВОК ДИКОРΟΣОВ 2002–2012 гг.

Объемы заготовок, тонн	Средне-годовые показатели 2002-2006	2007	2008	2009	2010	2011	2012
Грибы	2839	450	460	907	914	1803	657
Ягода	5347	810	900	924	1227	2927	3090
Ягода садовая	697	520	620	842	518	1381	1669
Орех	3146	2102	2200	2316	921	3300	2863
Всего	12029	3885	4200	4989	3582	9412	8280



ЗАГОТОВИТЕЛЬНАЯ СФЕРА В 2012 ГОДУ

Доля реализуемой продукции на потребительских рынках в 2012 г. (%)



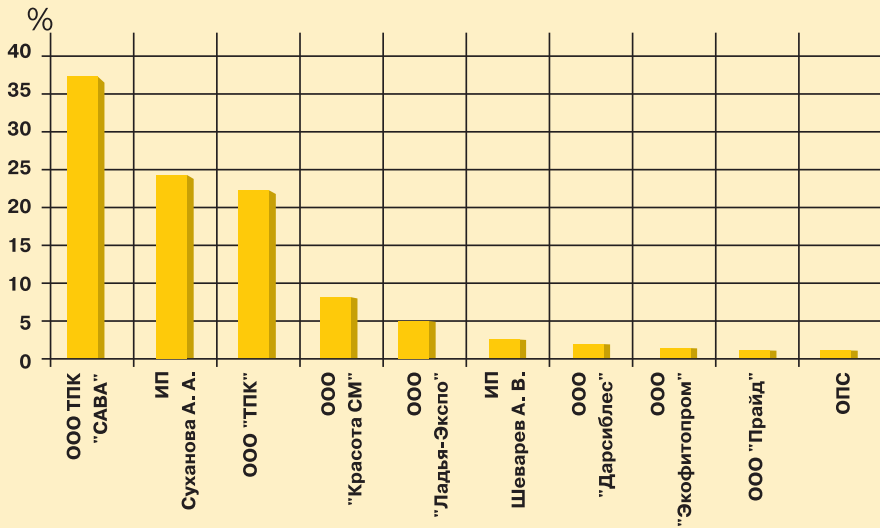
Объемы заготовок дикоросов, садовой ягоды, овощей (тонн)

	2012 (прогноз)	в % к 2011
Грибы	2839	450
Ягода	5347	810
Ягода садовая	697	520
Орех	3146	2102
Всего	12029	3885

Количество работающих в заготовительный период
30 476 сборщиков



ВЕДУЩИЕ КОМПАНИИ НА ОБЛАСТНОМ РЫНКЕ ДИКОРОСОВ (УДЕЛЬНЫЙ ВЕС)


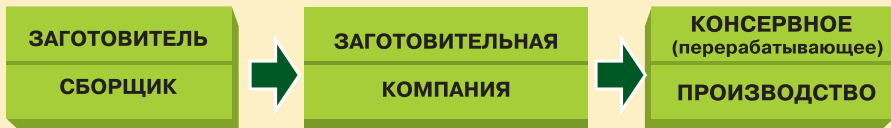


ОБЪЕМ ЗАГОТОВОК ДРУГИХ ВТОРОСТЕПЕННЫХ РЕСУРСОВ ЛЕСА населением Томской области, тонн

Шиповник, калина, боярышник	Асиновский, Зырянский	68,585
Другие лекарственные растения	Бакчарский, Зырянский	246,75
Черемша, папоротник	Зырянский, Шегарский	20,46
Древесный сок	Бакчарский	7,6
Береста	Асиновский	97,22
Ивовый пруд, хвойная лапка	Асиновский, Томский	35,3
Мох	Чаинский	34,2
Веники	Верхнетский	339,17



МОДЕЛЬ ПОСТРОЕНИЯ БИЗНЕСА В ЗАГОТОВИТЕЛЬНОЙ СФЕРЕ



ОСНОВНЫЕ ФОРМЫ ГОСУДАРСТВЕННОЙ ПОДДЕРЖКИ РАЗВИТИЯ БИЗНЕСА ЗА СЧЕТ ОБЛАСТНОГО БЮДЖЕТА

ФОРМЫ ГОСУДАРСТВЕННОЙ ПОДДЕРЖКИ БИЗНЕСА

РАЗМЕР ЛЬГОТ

Возмещение затрат по уплате процентной ставки по кредитным договорам и лизинговым платежам в объеме 8 % годовых



до 2,5 млн рублей в год

Возмещение части оплаты за технологическое присоединение к электрическим сетям в размере 50 %



до 2,5 млн рублей в год

Льгота по уплате налога на имущество организаций введенного в эксплуатацию в рамках инвестиционного проекта сроком на 5 лет



50 % от суммы налога

Льгота по уплате налога на прибыль организаций по ставке



15,5 % вместо 20 %

Льгота по уплате арендных платежей за пользование государственным имуществом Томской области на срок 5 лет в размере



25 % от арендной платы

Гарантийный фонд для получения кредитных ресурсов



до 5 млн рублей

ДЦП «Развитие сферы заготовки и переработки дикорастущего сырья в Томской области на период 2013-2015 годы»

ОСНОВНЫЕ МЕРОПРИЯТИЯ ДЦП ЗА СЧЕТ БЮДЖЕТНОЙ ПОДДЕРЖКИ

Создание службы прогнозов урожайности дикоросов

Актуализация и детальная оценка эколого- ресурсного потенциала

Разработка долгосрочной стратегии в этой сфере

Разработка отраслевых методических рекомендаций для бизнеса и населения

Грантовая поддержка инновационных проектов по глубокой переработке дикорастущего сырья

Разработка основных бизнес – моделей по заготовке и переработки дикоросов, в том числе создание бизнес – моделей «Лесного фермерского хозяйства с выпуском продукции на основе лектехсырья»; крестьянского хозяйства по выращиванию культивированных ягодников

Создание постоянно действующего торгово – выставочного центра «Секреты сибирского здоровья»

Создание коллективной экспозиции и участие в международных и межрегиональных выставочных мероприятиях

ПРИМЕРНАЯ СТРУКТУРА КЛАСТЕРА «ТОМСКИЕ ДИКОРОСЫ»





**СПАСИБО
ЗА ВНИМАНИЕ!**